



Yeni bir kullanıcı oluştur diyerek ikinci resimde açılan sayfadaki bilgilerinizi eksiksiz ve doğru bir şekilde doldurduktan sonra mail adresinize gelen şifre ile giriş yapabilirsiniz.



## Erzincan Binali Yıldırım Üniversitesi

Yatay Geçiş Öğrenci Başvuru Sistemi

English



E-Posta

Şifre

Sayıların Toplamı


[Yeni Bir Kullanıcı Oluştur](#)

[Şifremi Unuttum](#)

Oturum Açmak İçin Kalan Süre 04:51




- Bu Ekranda T.C kimlik numaranız ve Seri numaranız önem arz etmekte olup, bu bilgilere göre YÖKSİS ve ÖSYM' de bulunan bilgilerinize göre eğitim ve sınav bilgileriniz otomatik olarak çekileceğinden dikkatli olmanız gerekmektedir.(Eski Nüfus cüzdanı kullanan öğrenciler Seri ve Seri No bilgilerini arada noktalama işareti kullanmadan birleşik yazmalıdır.)



## Erzincan Binali Yıldırım Üniversitesi

Yatay Geçiş Öğrenci Başvuru Sistemi

English



E-Posta Adresiniz

T.C.Kimlik Numaranız


Kimlik Seri No

Sayıların Toplamı

[Var Olan Hesabınızla Giriş Yapın](#)

E-Posta adresim hatalı

Oturum Açmak İçin Kalan Süre 04:57



- Oluşturulan şifre ile giriş yaptıktan sonra yapmak istediğiniz başvuru türünü (YKS Puanı ile Yatay Geçiş, Kurumiçi Not Ortalaması ile Yatay Geçiş veya Kurumlararası Not Ortalaması ile Yatay Geçiş) ve başvuru yapacağınız programı seçerek 3 numaralı adımdan “Yeni Başvuru Ekle” butonu ile başvurunuza devam edebilirsiniz.

Erzurum Binali Yıldırım Üniversitesi  
Yatay Geçiş Öğrenci Başvuru Sistemi

Başvuru Adı: 2019-2020 Bahar Dönemi Yatay Geçiş Başvuruları (Ön Lisans YKS Puanı İle Başvuru) Başvuru Dönemi: 2019-2020 Bahar Dönemi **1** [Başvuru Açıklamaları](#) [Yeni Başvuru Yap](#)

Başvuru Adı: 2019-2020 Bahar Dönemi Kurumiçi Ön Lisans Yatay Geçiş Başvuruları (Not Ortalaması İle) Başvuru Dönemi: 2019-2020 Bahar Dönemi [Başvuru Açıklamaları](#) [Yeni Başvuru Yap](#)

Başvuru Adı: 2019-2020 Bahar Dönemi Kurumlararası Ön Lisans Yatay Geçiş Başvuruları (Not Ortalaması İle) Başvuru Dönemi: 2019-2020 Bahar Dönemi [Başvuru Açıklamaları](#) [Yeni Başvuru Yap](#)

Program Adı:  [Ara](#)

Başvuru Yapmak İstediğiniz Programı Seçiniz.

AŞÇILIK	<a href="#">Seç</a>
BANKACILIK VE SİGORTACILIK	<a href="#">Seç</a>
BANKACILIK VE SİGORTACILIK	<a href="#">Seç</a>
BASIM VE YAYIN TEKNOLOJİLERİ	<b>2</b> <a href="#">Seç</a>
BİLGİ YÖNETİMİ	<a href="#">Seç</a>
BİLGİSAYAR PROGRAMCILIĞI	<a href="#">Seç</a>
BİLGİSAYAR PROGRAMCILIĞI	<a href="#">Seç</a>

Seçilen Başvuru: 2019-2020 Bahar Dönemi Yatay Geçiş Başvuruları (Ön Lisans YKS Puanı İle Başvuru)

Fakülte Adı:

Bölüm Adı:

Program Adı:

Başvuru Başlangıç / Bitiş Tarihi:

Onay Başlangıç / Bitiş Tarihi:

Sonuçların İlan Tarihi:

**3** [Yeni Başvuru Ekle](#)

74 - 1/11 [1](#) [H](#) [<](#) [>](#) [H](#)

Listelenen programlar birden fazla sayfada gösterilmektedir. Sayfa değiştirilerek diğer programlar listelenebilir.

Mevcut Başvurularım

- YKS puanı ile başvuru yapabilmek için seçtiğiniz programın yerleştiğiniz yıldaki taban puanına eşit veya daha yüksek puana sahip olmanız gerekmekte olup, “Yeni Başvuru Ekle” dediğiniz anda aşağıda bulunan ekran açılacaktır. Bu ekranda durumunuza göre “İlk veya Ek Yerleştirme” seçeneklerinden uygun olanı seçtikten sonra sınava giriş yılınızı yazarak ÖSYM Sınav Sorgulama ile sınav sonucunuzu otomatik doldurmalısınız.

Seçilen Fakülte

Seçilen Program: BİLGİSAYAR PROGRAMCILIĞI

Program ÖSYM Türü: TYT

Program ÖSYM Taban Puanı: 220,885980

Okuduğu Üniversitesi:

Yerleşme Şekli:

Sınav Yılı: 2018

ÖSYM Puanı: 258,39521 **1** [ÖSYM Sınav Sorgula](#)

**1**

Uyarı: ÖSYM Sınav sonuçları ÖSYM servisleri üzerinden anlık olarak sorgulanmaktadır.  
Sorgulama sırasında ÖSYM servislerinden kaynaklanan bir hata oluşursa lütfen daha sonra tekrar deneyiniz.

**2** [Program Ekle](#)

**2**

ÖSYM'den başarıyla puanlar alındı

- Seçilen başvuru aşağıdaki gibi ekrana düşecektir. Bu ekrandan “Başvuru Tamamla” diyerek başvurunuzla devam etmeniz gerekmektedir.

Başvuru Adı	2019-2020 Bahar Dönemi Yatay Geçiş Başvuruları (Ön Lisans YKS Puanı İle Başvuru)	Başvuru Dönemi	2019-2020 Bahar Dönemi	<a href="#">İlan Açıklamaları</a>	<a href="#">Yeni Başvuru Yap</a>
Başvuru Adı	2019-2020 Bahar Dönemi Kurum içi Ön Lisans Yatay Geçiş Başvuruları (Not Ortalaması İle)	Başvuru Dönemi	2019-2020 Bahar Dönemi	<a href="#">İlan Açıklamaları</a>	<a href="#">Yeni Başvuru Yap</a>
Başvuru Adı	2019-2020 Bahar Dönemi Kurumlararası Ön Lisans Yatay Geçiş Başvuruları (Not Ortalaması İle)	Başvuru Dönemi	2019-2020 Bahar Dönemi	<a href="#">İlan Açıklamaları</a>	<a href="#">Yeni Başvuru Yap</a>

Program Adı	<input type="text"/>	<input type="button" value="Ara"/>	Seçilen Başvuru	2019-2020 Bahar Dönemi Yatay Geçiş Başvuruları (Ön Lisans YKS Puanı İle Başvuru)
Başvuru Yapmak İstedığınız Programı Seçiniz.			Fakülte Adı	
AŞÇILIK	<input type="button" value="Seç"/>		Bölüm Adı	
BANKACILIK VE SİGORTACILIK	<input type="button" value="Seç"/>		Program Adı	
BANKACILIK VE SİGORTACILIK	<input type="button" value="Seç"/>		Başvuru Başlangıç / Bitiş Tarihi	
BASIM VE YAYIN TEKNOLOJİLERİ	<input type="button" value="Seç"/>		Onay Başlangıç / Bitiş Tarihi	
BİLGİ YÖNETİMİ	<input type="button" value="Seç"/>		Sonuçların İlan Tarihi	
BİLGİSAYAR PROGRAMCILIĞI	<input type="button" value="Seç"/>		<input type="button" value="Yeni Başvuru Ekle"/>	
BİLGİSAYAR PROGRAMCILIĞI	<input type="button" value="Seç"/>			

74 - 1/11

İsteneilen programlar birden fazla sayfada gösterilmektedir. Sayfa değiştirilerek diğer programlar listelenebilir

Mevcut Başvularım (1 adet başvuru kaydı var)

Başvuru Adı	2019-2020 Bahar Dönemi Yatay Geçiş Başvuruları (Ön Lisans YKS Puanı İle Başvuru) 4	Sonuçların İlan Tarihi	17.01.2020 23:59	<input type="button" value="Başvuruyu Tamamla"/>
Başvuru Durumu	Henüz Tamamlanmadı			<input type="button" value="Sil"/>
Başlangıç Tarihi	31.12.2019 00:00			
Bitiş Tarihi	10.01.2020 23:59			
Seçilen Program	BİLGİSAYAR PROGRAMCILIĞI			

- Aşağıdaki giriş ekranı açılacak olup, Genel başvuru açıklamalarını ve Başvuru ilanını okuyarak kimlik bilgilerinizi dolduracağınız ekrana geçiş yapabilirsiniz.

Başvuru Durumu	Henüz Tamamlanmadı
Genel Başvuru Açıklamaları	<input type="button" value="Başvuru İlanı"/>
Başvuru İlanı	<input style="border: 2px solid red; border-radius: 10px; padding: 2px 5px;" type="button" value="Kimlik Bilgileri"/>
Başvuru İlanı	<input type="button" value="İletişim Bilgileri"/>
Başvuru İlanı	<input type="button" value="Başvuru Bilgileri"/>
Başvuru İlanı	<input type="button" value="Mazuniyet Bilgileri"/>
Başvuru İlanı	<input type="button" value="Belgeler"/>
Başvuru İlanı	<input type="button" value="Program Terahleri"/>

Başvuru Tarih Aralığı : 31.12.2019 00:00-10.01.2020 23:59  
İlan Tarihi : 17.01.2020 23:59

Üniversitemiz Ön Lisans programlarına 2019-2020 Bahar Döneminde Ön Lisans YKS Puanı ile Yatay Geçiş yapmak isteyen öğrencilerin Başvuru Belgeleri ile birlikte 03-10 Ocak 2020 tarihleri arasında Online olarak başvuru yapmaları gerekmektedir. Online başvuru sırasında doldurulacak bilgiler adayların beyanı olarak kabul edilecek, eksik ve hatalı belge yüklenmesi durumunda tüm sorumluluk adaya ait olacaktır.

Devam Etmek için "Kaydet ve İlerle" Butonunu Tıklayınız

- Kullanıcı tanımlarken girmiş olduğunuz T.C kimlik numaranız otomatik gelecektir. Nüfus Cüzdanı Seri Numaranızı girerek, 1 numaralı “Kimlik Bilgilerimi KPS’den sorgula” butonu ile kimlik bilgilerinizi otomatik çektikten sonra 2 numaralı “Kaydet ve İlerle” butonu ile başvurunuza devam edebilirsiniz.

The screenshot shows the 'Kimlik Bilgileri' section of the application form. The 'Nüfus Cüzdanı Seri No' field is highlighted with a red box and labeled '1'. The 'Kimlik Bilgilerimi KPS'den Sorgula' button is also highlighted with a red box and labeled '1'. The 'Kaydet ve İlerle' button is highlighted with a red box and labeled '2'. The form includes fields for T.C. Kimlik No, Uyuşu, Adı, Baba Adı, Soyadı, Anne Adı, Cinsiyeti, Doğum Yeri, and Doğum Tarihi. A 'Gizle!' button is visible next to the 'Doğum Tarihi' field. The 'Kaydet ve İlerle' button is located at the bottom of the form.

- İletişim Bilgileri Ekranında bulunan ikamet adresinizi ve telefonunuzu yazarak “Kaydet ve İlerle” butonu ile devam etmeniz gerekmektedir.

The screenshot shows the 'İletişim Bilgileri' section of the application form. The 'Kayıt Başarıyla Yapıldı...' message is visible at the top. The 'Adres', 'Posta Kodu', 'İl', 'İlçe', 'Çap Telefonu', and 'E-Posta' fields are visible. The 'Kaydet ve İlerle' button is highlighted with a red box. The form includes a 'Çap Telefonu' field with an example number 'Örnek Çap Telefonu : 532xxxxxxx'.

- Başvuru Bilgileri sekmesi açılacaktır. Kayıtlı oldukları Yükseköğretim Kurumundan ceza alan veya Yatay Geçiş Haklarını daha önce kullanan öğrencilerin başvuruları yine sistem tarafından engellenecektir. Bu alandaki bilgilerin doğru bir şekilde doldurulması gerekmekte olup, yanlış beyanda bulunan öğrenciler kayıt esnasında tespit edildiği takdirde kayıtları yapılmayacaktır.

**Başvuru Durumu**  
Henüz Tamamlanmadı

**Genel Başvuru Açıklamaları**

**Başvuru İleri**

**Kimlik Bilgileri**

**İletişim Bilgileri**

**Başvuru Bilgileri**

**Mezuniyet Bilgileri**

**Belgeler**

**Program Tercihleri**

Başvuru Yapılan Sınıf: 1. Sınıf

Başarısız Ders Durumu: Başarısız Dersim YOK

Ceza Durumu: Ceza ALMADIM

Daha Önce Ek-1 Madde ile Yatay Geçiş Hakkımı kullandım: Daha önce Ek Madde 1 ile yatay geçiş hakkımı KULLAN...

Uyarı: Bu beyanım doğru olduğunu taahhüt ederim. Beyanımın doğru olmaması halinde kayıtlarım silinmesi kabul etmiş olurum.

Okuduğu Üniversitesi Yerleşme Şekli: İlk Yerleştirme

Okuduğunuz üniversiteyi, ÖSYM Sınavında, ilk yerleştirme ile mi yoksa ek yerleştirme ile mi kazandınız?

Varsa Kayıt Dondurma Sayısı:

Kaydet ve İlerle Devam Etmek için "Kaydet ve İlerle" Butonunu Tıklayınız

- “Mezuniyet (Eğitim) Bilgileri” menüsünde manuel giriş yapılmamakta olup, 1 numaralı “YÖKSİS Sorgula” butonundan kayıtlı olduğunuz Yükseköğretim Kurumunu seçtikten sonra 2 Numaralı Hazırlık Okuma Durumunu seçerek “Kaydet ve İlerle” butonu ile başvuruya devam etmelisiniz.”

**Başvuru Durumu**  
Henüz Tamamlanmadı

**Genel Başvuru Açıklamaları**

**Başvuru İleri**

**Kimlik Bilgileri**

**İletişim Bilgileri**

**Başvuru Bilgileri**

**Mezuniyet Bilgileri**

**Belgeler**

**Program Tercihleri**

YÖKSİS Lisans Sorgula 1

Uyarı: Eğitim Bilgileri YÖKSİS servisleri üzerinden anlık olarak sorgulanmaktadır.  
Sorgulama sırasında YÖKSİS servislerinden kaynaklanan bir hata olursa lütfen daha sonra tekrar deneyiniz.

Üniversite Adı:

Fakülte:

Program:

Program Eğitim Tipi: Seçiniz

Program Süresi: Seçiniz

Kayıt Yılı: 2018

Sınıf: Seçiniz

Öğrenci Numarası:

Okuduğu Dönem Sayısı (Hazırlık ve Kayıt Dondurma Hariç):

Hazırlık Okuma Durumu 2: Seçiniz

Not Sistemi: 4 Üzerinden Ortalama  Örnek Ortalama : 68,80 veya 3,64

Kaydet ve İlerle Devam Etmek için "Kaydet ve İlerle" Butonunu Tıklayınız

- “Başvuru Belgeleri” menüsünde Başvuru Duyurusunda belirtilen Başvuru için Gerekli Evrakları seçerek sisteme PDF halini yüklemeniz gerekmektedir. Zorunlu olan belgeler yüklenmediği takdirde başvuruya devam edilemeyecektir.

The screenshot shows the 'Başvuru Belgeleri' (Application Documents) menu. The 'Belgeler' (Documents) option is selected in the left sidebar. The main area shows a list of documents to be uploaded, with 'Ders İçerikleri' (Course Contents) selected. The 'Belge Yükle' (Upload Document) button is visible.

- “Program Tercihi” menüsünde girilen bilgilerin doğruluğu “1” numaralı kutucuğu seçerek Onay işlemi yaptıktan sonra 2 numaralı “Kaydet” butonu ile başvurunuzu tamamlayabilirsiniz. Bu işlem yapılmadığı takdirde başvurunuz değerlendirmeye alınmayacaktır.

The screenshot shows the 'Program Tercihi' (Program Preference) menu. The 'Kayıt Başarıyla Yapıldı...' (Registration Successful) message is displayed. The 'Fakülte' (Faculty) and 'Program' dropdown menus are visible. The 'Program Ekle' (Add Program) button is present. A table shows the selected program: 'FINANS-BANKACILIK VE SICORTACILIK / BANKACILIK VE SICORTACILIK' with a 'Heniz Değerlendirmedim' (I have not evaluated yet) status. The 'Kaydet' (Save) button is highlighted with a red circle and labeled '2', and the 'Onay' (Confirm) button is labeled '1'.

Tercih Sıra	Fakülte	Program	Değerlendirme Durumu
OGYM Yılı	OGYM Türü	OGYM Puanı	
1		FINANS-BANKACILIK VE SICORTACILIK / BANKACILIK VE SICORTACILIK	Heniz Değerlendirmedim
2018	TYT	258,395210	<input type="button" value="Çıkar"/>

- Başvurunuzun tamamlandığına dair ekran görüntüsü aşağıdaki gibi “Başvurunuz Başarıyla Kaydedilmiştir.” ibaresi çıkmışsa “Yazdır” butonundan Başvuru Formunuzu yazdırabilirsiniz.

Kayıt Başarıyla Yapıldı...

Başvuru Durumu  
Başvuru Onayın Gönderildi

Genel Başvuru Açıklamaları

Başvuru İleri

Kıtlık Bilgileri

İletişim Bilgileri

Başvuru Bilgileri

Mezuniyet Bilgileri

Belgeler

Program Tercihleri

Başvuru Kaydı Alındı

Başvuru Tarihi : 31.12.2019  
Başvuru Numarası : 1

Başvurunuz Başarıyla Kaydedilmiştir

Başvuru Numarası : 1  
Başvuru Tarihi: 31.12.2019

Başvurunuzun tamamlanabilmesi için kabul ediyorum kutucuğu işaretlenerek kaydedilmesi gerekmektedir.

Bu formda girdiğim bilgilerin doğru olduğunu kabul ve tasahhüt ediyorum.

Not: Yatay Geçiş, ÇAP ve YANDAL başvurusu sonucunda yerleşen öğrenciler yukarıda belirtilen “Başvuru Formu” nu kayıt için gerekli belgeler ile birlikte teslim edeceklerdir.

- Yatay Geçiş, ÇAP ve YANDAL Başvuru sonucunuzu Akademik Takvimde Yatay Geçiş Sonuçlarının İlanının belirtildiği tarihte ilgili Akademik Birimin web sitesinden takip edebilirsiniz.